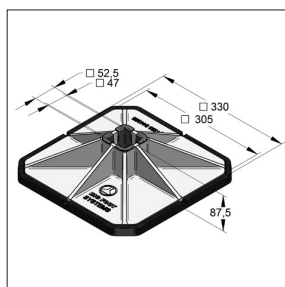
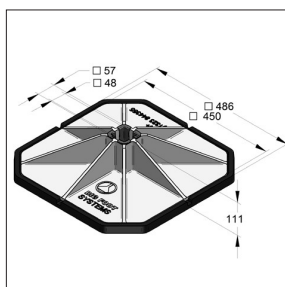


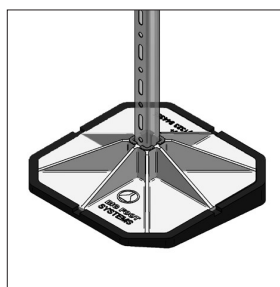
■ Soporte de cubierta BIG FOOT®



Soporte cubierta Big Foot® 305 mm completo



Soporte cubierta Big Foot® 450 mm completo



Soporte cubierta Big Foot® almohadilla de goma reemplazada por una cuña de goma

02

Especificación:

Carril tipo: 45/45/2,0 y 45/45/2,5
 Área de aplicación: Para construcciones de carril en la azotea.
 Consejos de instalación: El pie y la almohadilla de goma se colocarán uno sobre el otro. Para compensar la inclinación del techo, reemplace la almohadilla de goma por una cuña de goma (2,5 ° o 5,0 °). La fibra de separación evita dañar la cubierta (membrana) a través de agentes suavizantes.
 Elemento de separación: Adaptador para acomodar el sistema de carriles 45. Se recomienda su uso en superficies de techo de membrana de PVC para evitar filtraciones del plastificante.

El soporte de cubierta completo consta de:
 1 x pie (305 or 450 mm)
 1 x almohadilla de goma
 1 x adaptador para sistema carril 45

Datos técnicos:

Material: Poliamida 6
 Soporte-pie: Poliamida 6
 Almohadilla de goma: EPDM
 Cuña de goma: EPDM
 Elemento separación: Poliester
 Resistencia-temperatura: -40°C hasta +80°C

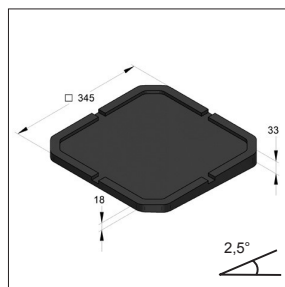
* La carga del forjado permitida debe ser verificada por el cliente. Las cargas de viento y nieve deben considerarse por separado.

Big Foot 305

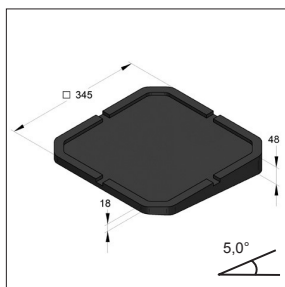
Identificación	Dimensión Soporte cubierta [mm]	Dimension Base de goma L x B [mm]	Presión* Carga [kN]	Peso [kg/pz.]	Embalaje [pzs.]	Pieza-No.
Big Foot completo 305	305 x 305	330 x 330	3,0	2,59	2	08197600
Big Foot cuña de goma 305 2,5°	-	345 x 345	-	2,28	1	08197601
Big Foot cuña de goma 305 5,0°	-	345 x 345	-	2,98	1	08197602
Big Foot elemento separación 305	-	345 x 345	-	0,03	1	08197603

Big Foot 450

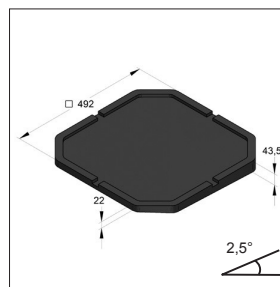
Big Foot completo 450	450 x 450	486 x 486	5,0	6,00	2	08197610
Big Foot cuña de goma 450 2,5°	-	492 x 492	-	6,28	1	08197611
Big Foot cuña de goma 450 5,0°	-	492 x 492	-	8,57	1	08197612
Big Foot elemento separación 450	-	492 x 492	-	0,06	1	08197613



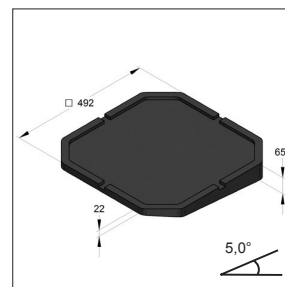
Cuña de goma 305 mm 2,5°



Cuña de goma 305 mm 5,0°



Cuña de goma 450 mm 2,5°



Cuña de goma 450 mm 5,0°