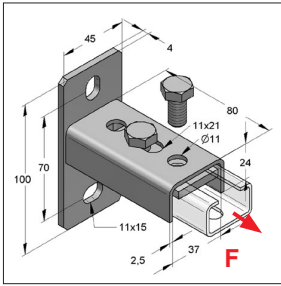


## Placa pared 35

02



Placa pared 35 vertical

**Especificación:**

Tipo de carril: 35 y Stex 35/20, 35/35, 35/42.  
 Alcance de entrega: Completamente premontado con placa roscada de 2 agujeros M10 y tornillos hexagonales M10.

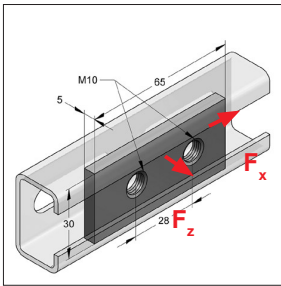
**Datos técnicos:**

Material: Acero  
 Material tipo: S235JR  
 Superficie: Galvanizado

\* Cargas que se refieren al componente, no a la conexión

Descripción	Dimensión placa base	Par de apriete [Nm]	max. carga * $F_z$ [kN]	Peso [kg/pc.]	Embalaje [pcs.]	Pieza-No.
Placa pared 35 vertical	100 x 45 x 4,0 mm	25	2,0	0,374	25	080213402
Placa pared 35 horizontal	100 x 45 x 4,0 mm	25	2,0	0,374	25	080213502

## Placa roscada de 2 agujeros



Placa roscada 2 agujeros 35/4

**Especificación:**

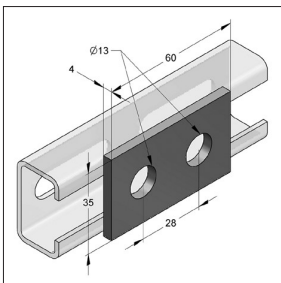
Tipo de carril: 35 y Stex 35/20, 35/35, 35/42  
 Área de aplicación: Para el montaje de piezas de conexión y carriles.

**Datos técnicos:**

Material: Acero  
 Material tipo: S235JR  
 Superficie: Galvanizado

Descripción	Dimensión [mm]	Métrica	Par de apriete [Nm]	max. carga $F_x$ [kN]	max. carga $F_z$ [kN]	Peso [kg/pc.]	Embalaje [pcs.]	Pieza-No.
Placa roscada 2 agujeros	65 x 30 x 5	M10	25	1,1	5,0	0,072	50	0816092

## Placa 2 taladros 35/4



Placa 2 taladros 35/4

**Especificación:**

Tipo de carril: 35 y Stex 35/20, 35/35, 35/42  
 Área de aplicación: Para conexiones entre carriles y componentes

**Datos técnicos:**

Material: Acero  
 Material tipo: S235JR  
 Superficie: Galvanizado

Descripción	Dimensión	Peso	Embalaje	Pieza-No.
Placa 2 taladros 35/4	60 x 35 x 4	0,059	50	0816086