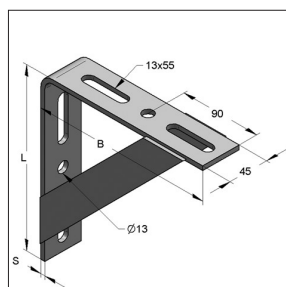
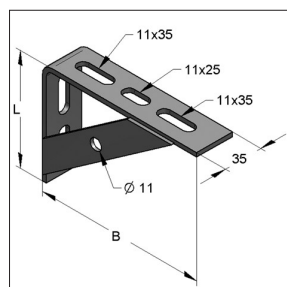


Soporte angular

02



Soporte angular



Ángulo reforzado 100/152/4 L

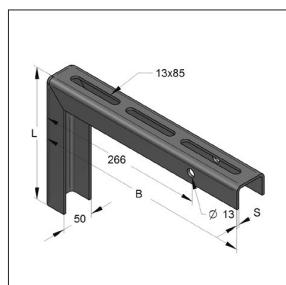
Datos técnicos:

Material: Acero
Material tipo: S235JR
Superficie: Galvanizado

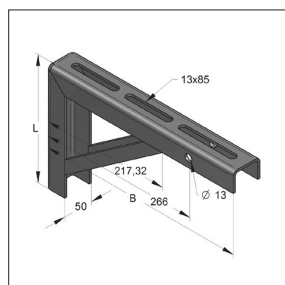
¹⁾ Cargas que se refieren al componente, no a la conexión.

Identificación	Dimensión L x B x S [mm]	Máx. carga ¹⁾ [kN]	Longitud [mm]	Peso [kg/pz.]	Embalaje [pzs.]	Pieza-No.
Ángulo reforzado, 2 brazos	200 x 200 x 5	5,0	150	1,07	15	0814083
Ángulo reforzado, 2 brazos	300 x 300 x 5	5,0	250	1,69	10	0814091
Ángulo reforzado L	100 x 152 x 4	2,5	120	0,30	25	0803100

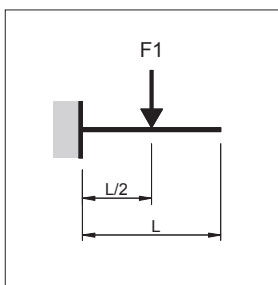
Consola universal



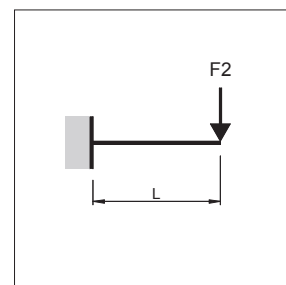
Consola universal



Consola universal reforzada



Condición de carga 1 (LC1)



Condición de carga 2 (LC2)

Datos técnicos:

Material: Acero
Material tipo: S235JR
Superficie: Galvanizado

¹⁾ Cargas que se refieren al componente, no a la conexión.

Identificación	Dimensión L x B x S [mm]	Máx. carga ¹⁾		Peso [kg/pz.]	Embalaje [pzs.]	Pieza-No.
		F ₁ [kN]	F ₂ [kN]			
Consola universal	200 x 200 x 4,0	6,5	4,0	1,02	15	0814201
Consola universal	200 x 350 x 4,0	5,0	3,0	1,64	10	081421901
Consola universal	350 x 550 x 4,0	4,0	1,5	2,73	6	081422701
Consola universal reforzada	200 x 350 x 4,0	6,2	4,9	2,03	10	081423501
Consola universal reforzada	350 x 550 x 4,0	6,5	3,7	4,14	6	081424301