


## Sistema de fijación rápida STEX 35



Insertar STEX



Girar STEX



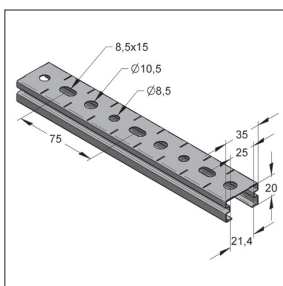
Posicionar STEX



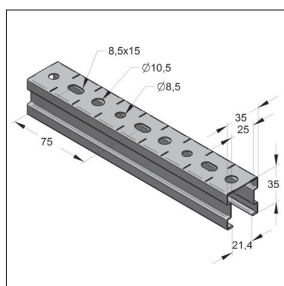
Asegurar STEX con tuerca

02

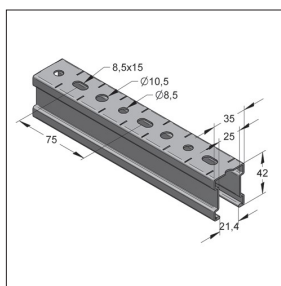
## ■ Carril de montaje STEX 35



Carril STEX 35/20



Carril STEX 35/35



Carril STEX 35/42



### Especificación:

Tipo de carril: C-perfil  
 Sistema de conexión: Sistema STEX 35, sistema 35  
 Patrón de agujeros: Taladro redondo Ø 8,5 y 10,5 mm,  
 Distancia al centro del taladro: taladro alargado 8,5 x 15 mm  
 75 mm

### Datos técnicos:

Material: Acero  
 Tipo de material: S 250 GD-Z150-N-A, DIN EN 10346  
 Superficie: Pre-galvanizado

- Moleteado recto contra el deslizamiento de componentes.
- Marcado para ayuda de ajuste y para cortar rieles.

Información sobre cargas, ver en página 2/13.

Descripción	Longitud [m]	Ancho [mm]	Altura [mm]	Peso [kg/m]	Embalaje [m]	Pieza-No.
<b>35/20/0,8</b>	2	35	20	0,64	336	1273520
<b>35/20/0,8</b>	3	35	20	0,64	504	1273523
<b>35/35/1,0</b>	2	35	35	1,03	252	1273538
<b>35/35/1,0</b>	3	35	35	1,03	378	1273539
<b>35/42/1,5</b>	2	35	42	1,63	120	12735422
<b>35/42/1,5</b>	6	35	42	1,63	360	12735426

Resumen técnico de los carriles en la página 2/61